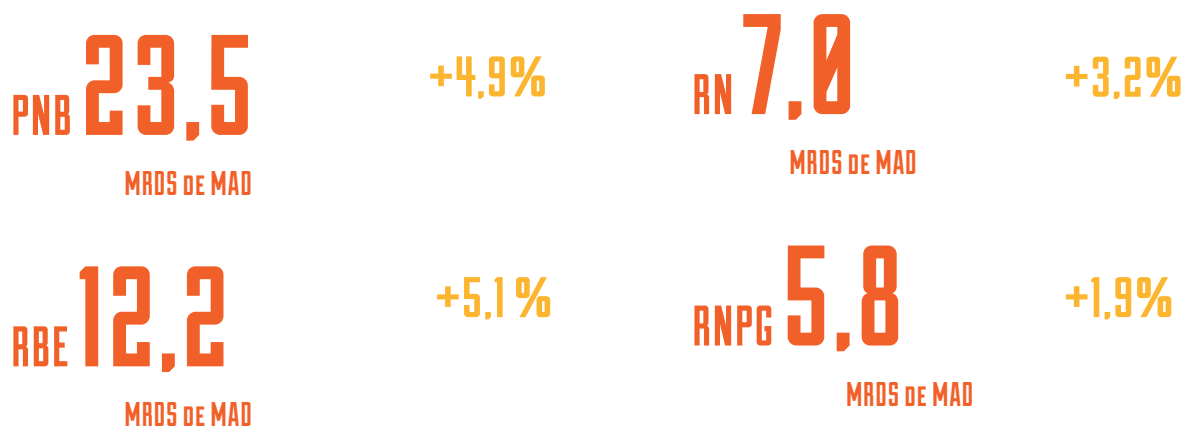
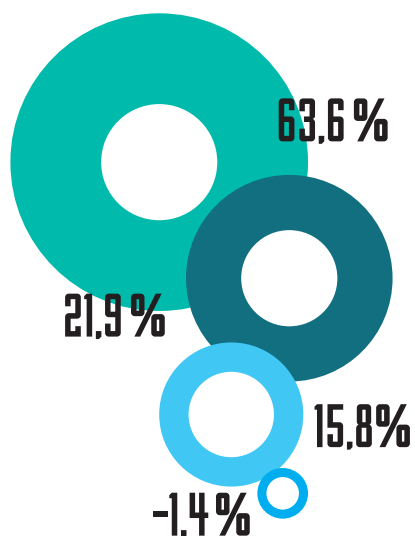


PERFORMANCES

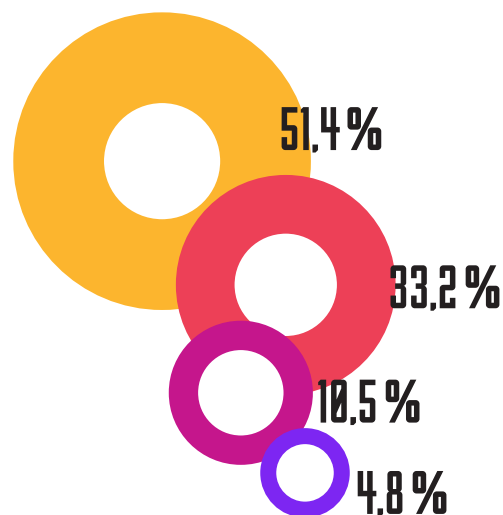


STRUCTURE DU PRODUIT NET BANCAIRE CONSOLIDÉ AU 31 DÉCEMBRE 2019



- Marge d'intérêt
- Marge sur commissions
- Résultat des activités de marché
- Résultat des autres activités

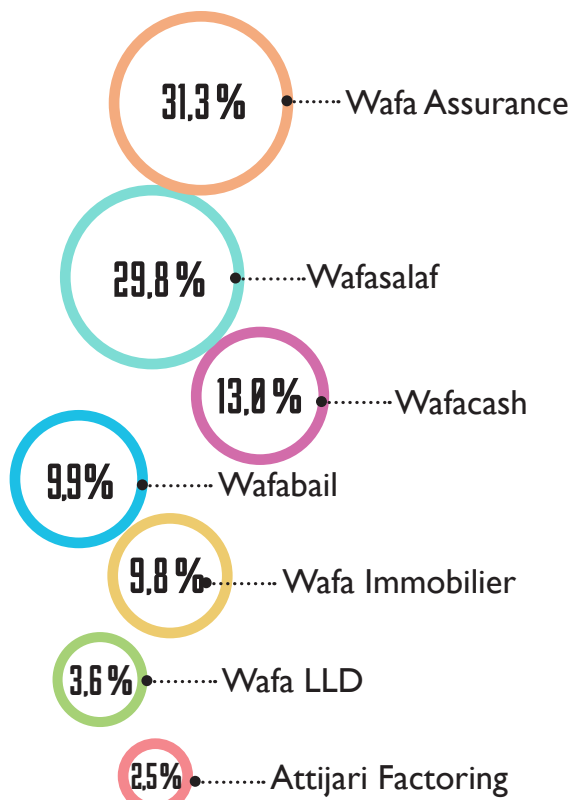
CONTRIBUTION AU PRODUIT NET BANCAIRE CONSOLIDÉ PAR ACTIVITÉ AU 31 DÉCEMBRE 2019



- Banque Maroc, Europe et Zone Offshore (BMET)
- Banque de Détail à l'International (BDI)
- Sociétés de Financement Spécialisées (SFS)
- Assurance

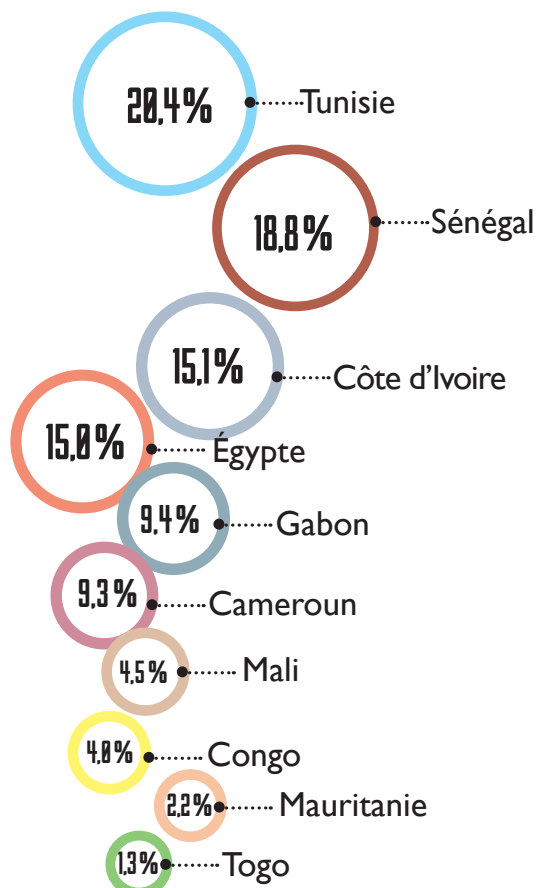
VENTILATION DU PNB DES FILIALES MAROCAINES AU 31 DÉCEMBRE 2019

3 661,9 MDH



VENTILATION DU PNB DES FILIALES AFRICAINES PAR PAYS AU 31 DÉCEMBRE 2019

7 923,7 MDH



ÉVOLUTION DU COURS DE L'ACTION ATTIJARIWABA BANK

Attijariwafa bank vs MASI

du 31/12/2012 au 02/21/2020

1^{ère} capitalisation boursière du secteur bancaire au Maroc :
104,7 milliards de dirhams au 31 décembre 2019

