




التجاري وفا بنك
Attijariwafa bank

PRESENTATION DES RESULTATS

30 juin | 11 |



Conjoncture macro-économique et financière

Faits marquants pour le Groupe AWB à fin juin 2011

Comptes consolidés IFRS au 30 juin 2011

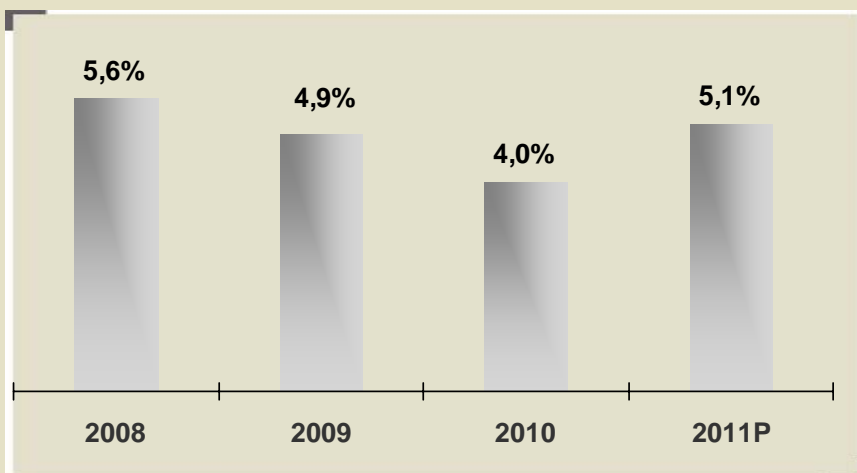
Contribution et analyse

Performance de l'action Attijariwafa bank

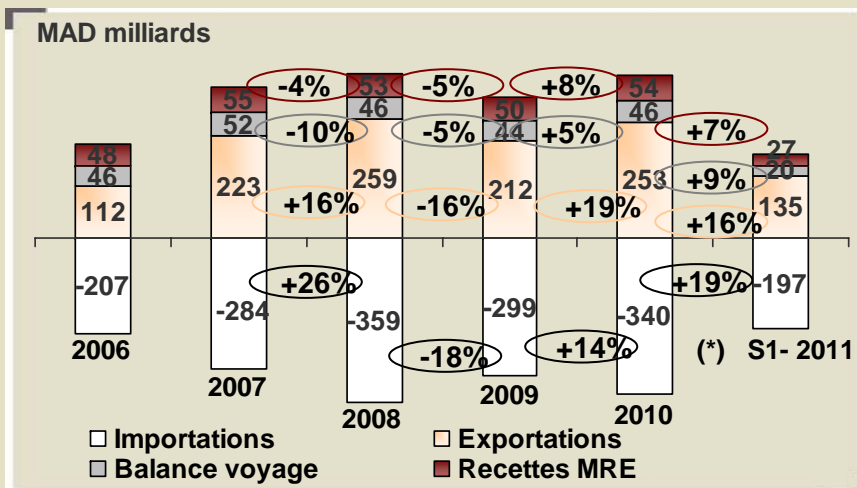
Conjoncture macro-économique S1-2011

Maroc

Croissance du PIB à prix constant



Croissance des principaux éléments de la balance des paiements



(*) Variations base S1 2010

Source : DPEG, Office des Changes

Macro-économie

- Orientation favorable de l'activité économique en S1-2011 soutenue notamment par:
 - Demande étrangère adressée au Maroc en consolidation;
 - Dynamisme continu de la demande intérieure (soutien de l'Etat au pouvoir d'achat);
- Croissance économique de +5,1% au premier semestre 2011 selon le Ministère des Finances:
 - 1^{er} trimestre 2011, Croissance du PIB de +4,9%: hausse de 3,7% de la valeur ajoutée agricole et accélération du rythme de la croissance hors agriculture à 4,7% en glissement annuel, tirée notamment par la bonne performance des activités tertiaires
 - 2^{ème} trimestre 2011, Croissance du PIB de +5,0%: contribution positive de la production agricole et croissance du PIB hors agriculture estimée à 4,7%

Inflation & politique monétaire

- Stabilité du taux directeur à 3,25%
- Inflation modérée avec une variation de l'IPC de +0,8% à fin juin 2011

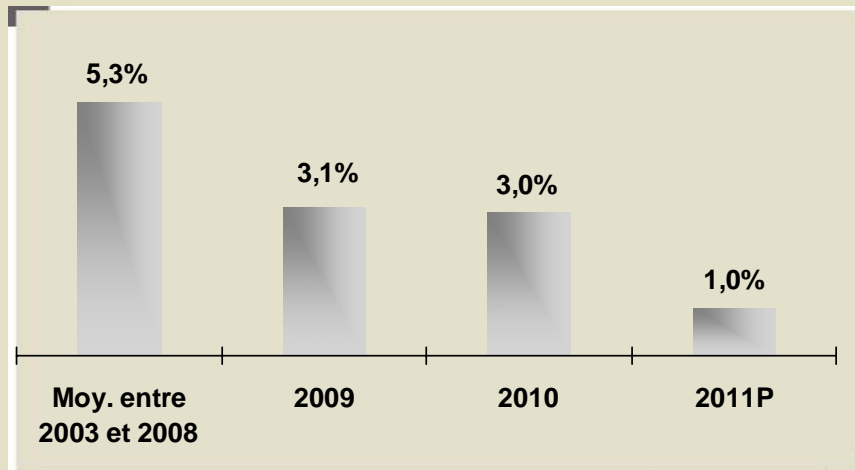
Balance des paiements

- Déficit de la balance commerciale (biens & services) de 61 Mrds de Dhs, soit un taux de couverture de 68,8%
- Hausse de 7,4% à 26,8 Mrds de Dhs des recettes MRE
- Hausse de 9% à 20,2 Mrds de Dhs de l'excédent de la balance voyage

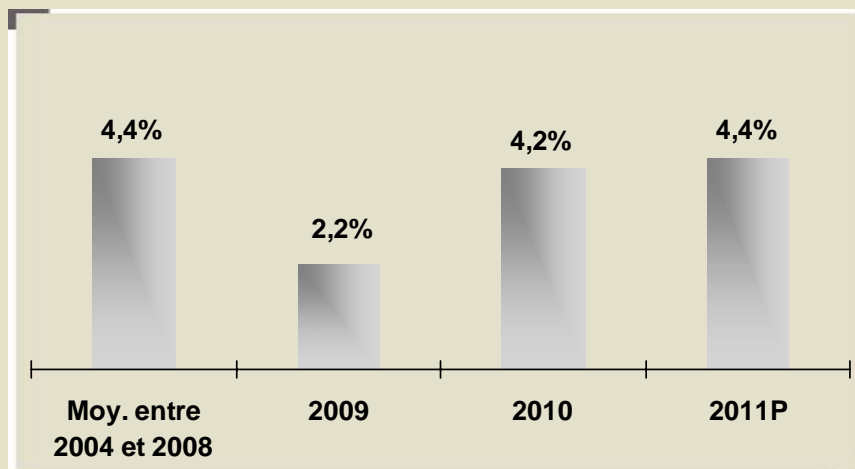
Conjoncture macro-économique S1-2011

Tunisie - UEMOA - CEMAC

Tunisie: Croissance du PIB à prix constants



Sénégal: Croissance du PIB à prix constants



Source : FMI

Tunisie

- **Croissance économique** de 3,0% en 2010 selon le FMI et baisse prévue à 1,0% en 2011 en raison des bouleversements politiques nationaux et régionaux;
- **Impact sur les secteurs:**
 - **Baisse de l'activité touristique** (agitation politique et crise en Lybie);
 - **Baisse des exportations** (textile) en raison de la baisse de la **demande adressée à la Tunisie**.
- **Inflation de 3,1%** à fin mai 2011 (**hausse des prix des produits alimentaires et non alimentaires**) contre 5,2% à fin décembre 2010.

Sénégal

- **Regain de la croissance économique** (+4,2% en 2010 et +4,4% en 2011 prévisionnel);
- **L'activité économique en juin a évolué de +0,9% en raison de la bonne tenue du secteur tertiaire (3,3%);**
- **Inflation en hausse de 4,3%** en juin 2011 (y to y) contre 1,2% en 2010 (**augmentation des prix des produits locaux de 4,3% et des produits importés de 3,4%**)

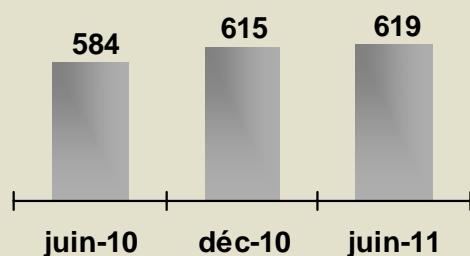
UEMOA et CEMAC

- **UEMOA:** taux de croissance de 3,9% en 2010 et 4,2% en 2011P;
- **CEMAC:** taux de croissance de 4,0% en 2010 et 5,2% en 2011P.

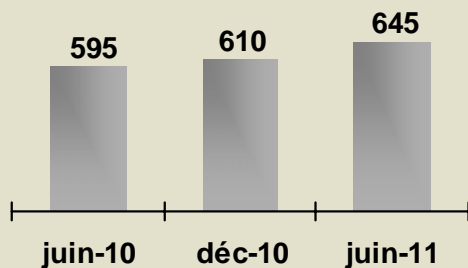
Secteur bancaire marocain

Performance du secteur bancaire à fin juin 2011

Evolution dépôts clientèle du système bancaire



Evolution crédits clientèle du système bancaire



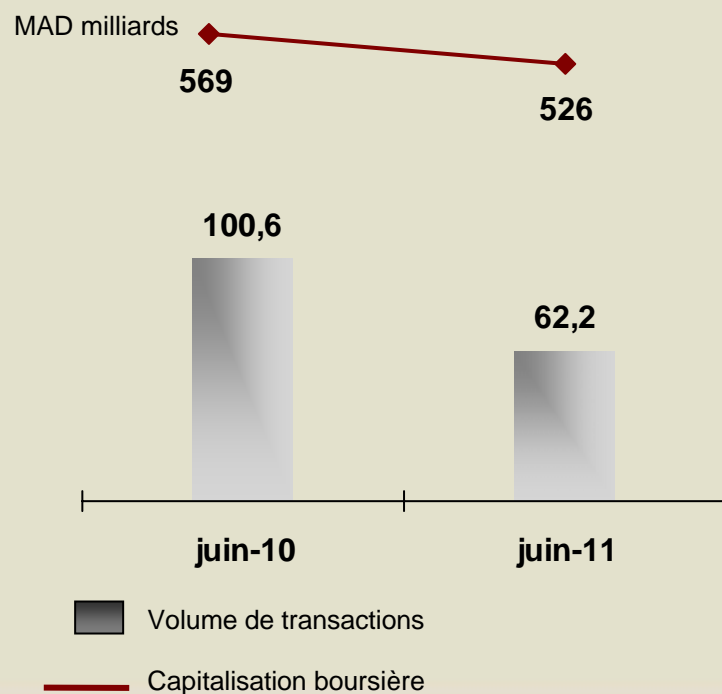
- Hausse de **5,9%^(*)** à **619 Mrds de dhs** des dépôts clientèle
- Augmentation de **8,4%^(*)** à **645 Mrds de dhs** des crédits clientèle
- Amélioration de **8,1%^(*)** à **174 Mrds de dhs** des engagements par signature
- Baisse de **3,1%^(*)** à **33,1 Mrds de dhs** des créances en souffrance clientèle
- Amélioration du taux de contentialité du secteur à **5,12%** contre **5,69%** en juin 2010

(*) Variations base juin 2010

Marché financier marocain

Performance du marché boursier à fin juin 2011

Marché boursier : Capitalisation et volume



Baisse de la capitalisation boursière et des volumes traités :

- Tendance baissière du Marché boursier avec une contre-performance **-9,04%** à **11 510,93 pts** du MASI Flottant au 1^{er} semestre 2011
- Recul de **38,2%** du volume de transactions traité à la BVC à **62,2 Mrds de Dhs** au premier semestre 2011 (dont 54% Apports de titres, 30% Marché Central, 15% Marché de Blocs, 0,5% IPO...)
- Baisse de **7,7%** de la capitalisation boursière à **525 Mrds de Dhs** au 1^{er} semestre 2011

Conjoncture macro-économique et financière

Faits marquants pour le Groupe AWB à fin juin 2011

Comptes consolidés IFRS au 30 juin 2011

Contribution et analyse

Performance de l'action Attijariwafa bank

Chiffres-clé du Groupe Attijariwafa bank à fin juin 2011

Total bilan: 324,9 Mrds Dh



+9%₍₁₎

Total épargne: 282,6 Mrds Dh



+8%₍₁₎

Total crédits: 237,8 Mrds Dh



+11%₍₁₎

FP consolidé: 28,4 Mrds Dh



+10%₍₁₎

PNB: 7,9 Mrds Dh



+15%₍₁₎

RBE: 4,5 Mrds Dh



+20%₍₁₎

RNC: 2,6 Mrds Dh



+16%₍₁₎

RNPG: 2,2 Mrds Dh



+15%₍₁₎

14 233 employés



+11%₍₁₎

2 205 agences



+17%₍₁₎

Nombre de pays couverts



23

Nombre de clients



4,8 millions

1. Base juin 2010

Faits marquants S1 2011

Groupe Attijariwafa bank

Une captation optimisée de l'épargne

- **282,6 milliards de DH** d'épargne totale à fin juin 2011
- Accroissement de **21,3 milliards de DH** avec une répartition géographique équilibrée
- Nature diversifiée en fonction des besoins et objectifs des clients (dépôts bancaires, OPCVM, épargne-bancassurance)

Une contribution active au financement de l'économie

- **237,8 milliards de DH** de crédits totaux, en accroissement de **22,7 milliards de dirhams**
- Au Maroc, **196,3 milliards de DH** de crédits, en accroissement de **17,4 milliards de DH**, dont:
 - **31,9 milliards de DH** en crédits acquéreurs, soit plus de **105 000 logements** financés (sans compter ceux déjà remboursés)
 - **20,3 milliards de DH** en crédits à la consommation aux foyers, finançant mobilier, automobiles et équipement ménager
 - **124,2 milliards de DH** aux entreprises, finançant investissements, infrastructures et fonds de roulement

Faits marquants S1 2011

Groupe Attijariwafa bank

Un acteur de premier plan au service de la bancarisation

- **Poursuite du développement du réseau de distribution** pour atteindre un total réseau de **2 205** dont **1 655** agences au Maroc
- **50% des ouvertures** d'agences au Maroc ont concerné des nouvelles localités
- **188 000** nouveaux **clients** au Maroc au 1^{er} semestre 2011
- Placements de **180 000 nouvelles cartes** bancaires au 1^{er} semestre 2011 participant à la modernisation des paiements
- Diversification de l'offre au Maroc et à l'international pour répondre à la demande de tous (**plans d'épargne actions, logement et éducation, Injad Bila Houdoud, Pack Rasmali, divers packs**)

Rigueur et anticipation des risques

- Maîtrise du **coût du risque** qui reste à un niveau modéré en social (**0,39%**) et en consolidé (**0,35%**)
- Confirmation de la **robustesse du modèle de gestion des risques** suite à la crise en Tunisie et en côte d'ivoire

Poursuite du développement à l'international

- **Finalisation** de l'opération d'acquisition de **SCB Cameroun**
- **Prise de contrôle** de **BNP Paribas Mauritanie**
- **Poursuite** du **plan de transformation des filiales subsahariennes** acquises auprès du Crédit Agricole (France)

Faits marquants S1 2011

Groupe Attijariwafa bank

Responsabilité Sociale et Rôle Citoyen

▪ Education:

- Engagement pour les classes primaires et secondaires à travers Al Jisr, plusieurs collaborateurs et hauts cadres engagés dans des actions concrètes
- Engagement dans les lycées à travers Injaz
- Accompagnement des filières d'excellence en partenariat avec le ministère de l'Education Nationale (classes préparatoires : un grand nombre admissible cette année aux grandes écoles françaises)
- Partenariat avec les universités, à l'image de l'université Hassan 2 (Master Banque et Marchés Financiers, Carte Jamiati)

▪ Art :

- Académie / Partenariat : Encadrement et initiation à l'art et à la peinture de plus de 600 élèves de l'académie du grand Casablanca par des peintres de renom; Exposition des œuvres des talents de cette académie

▪ Insertion de jeunes diplômés à la vie active

- Près de **680** recrutements au Maroc au cours du premier semestre 2011

Conjoncture macro-économique et financière


Faits marquants pour le Groupe AWB à fin
juin 2011

Comptes consolidés IFRS au 30 juin 2011

Contribution et analyse

Performance de l'action Attijariwafa bank

Périmètre de Consolidation

 Entrée en périmètre

Banque Maroc, Europe et Tanger Offshore

<u>Nom de la filiale</u>	<u>% de contrôle</u>	<u>% d'intérêt</u>
ATTIJARIWAFABANK	100,00%	100,00%
ATTIJARIWAFABANK EUROPE	100,00%	100,00%
ATTIJARI INTERNATIONAL BANK	50,00%	50,00%
ATTIJARI FINANCES CORP.	100,00%	100,00%
WAFAGESTION	66,00%	66,00%
ATTIJARI INTERMEDIATION	100,00%	100,00%
ATTIJARIWAFAFINANZIARIA SPA	100,00%	100,00%
BCM CORPORATION	100,00%	100,00%
WAFACORP	100,00%	100,00%
OGM	100,00%	100,00%
ATTIJARI EUROFINANCE	100,00%	100,00%
MOUSSAFIR	33,34%	33,34%

Sociétés de financement Spécialisées

WAFASALAF	50,91%	50,91%
WAFABAIL	97,83%	97,83%
WAFAIMMOBILIER	100,00%	100,00%
ATTIJARI IMMOBILIER	100,00%	100,00%
ATTIJARI FACTORING MAROC	75,00%	75,00%
WAFACASH	99,85%	99,85%
WAFALLD	100,00%	100,00%

Assurance & Immobilier

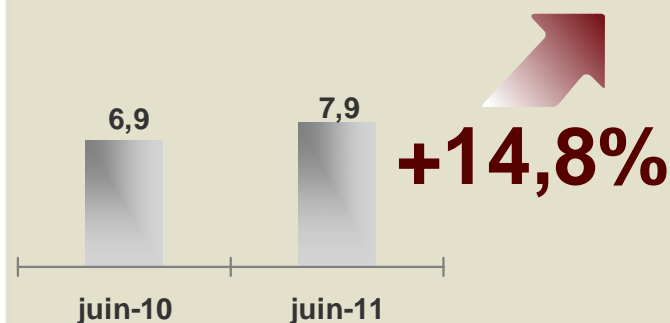
WAFASSURANCE	79,29%	79,29%
FCP dédiés	79,29%	79,29%
PANORAMA	79,29%	79,29%

Banque de Détails à l'International

ANDALUCARTHAGE	83,70%	83,70%
KASOVI	50,00%	50,00%
SAF	99,82%	49,98%
FILAF	100,00%	50,00%
CAFIN	100,00%	100,00%
SUD SICAR	67,23%	30,70%
ATTIJARI BANK TUNISIE	54,56%	45,66%
BANQUE INTERNATIONALE POUR LE MALI	51,00%	51,00%
CBAO GROUPE AWB	83,07%	51,93%
CREDIT DU SENEGAL	95,00%	95,00%
UNION GABONAISE DE BANQUE	58,71%	58,71%
CREDIT DU CONGO	91,00%	91,00%
SOCIETE IVOIRIENNE DE BANQUE	51,00%	51,00%
SOCIETE COMMERCIALE DE BANQUE	51,00%	51,00%

Comptes consolidés IFRS au 30 juin 2011

PNB en Mrds de DH



PNB consolidé en progression de +14,8%

Croissance soutenue du PNB : +14,8% (+13,2% pro forma)*

+14% sur la marge d'intérêts

+12% sur le résultat des activités de marché

+9% sur la marge sur commissions

Évolution de la structure :

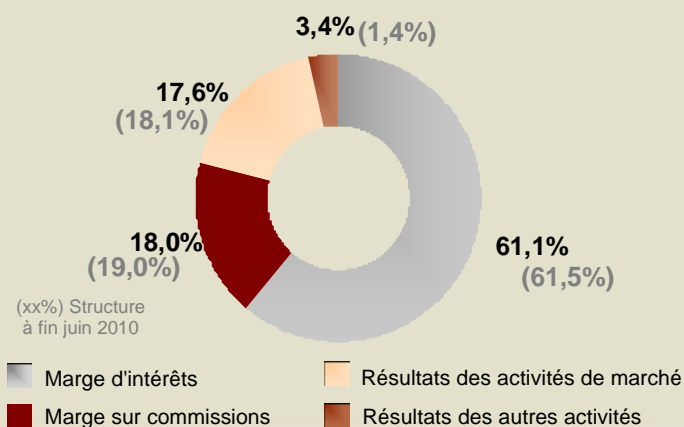
-0,4 pt sur la marge d'intérêts

-0,5 pt sur le résultat des activités de marché

-1,0 pt au niveau de la marge sur commissions

+2,0 pt sur le résultat des autres activités

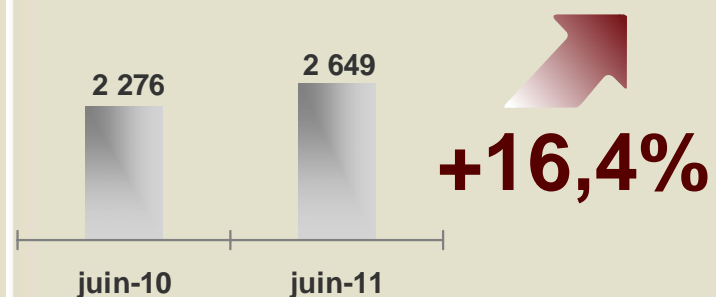
Structure du PNB



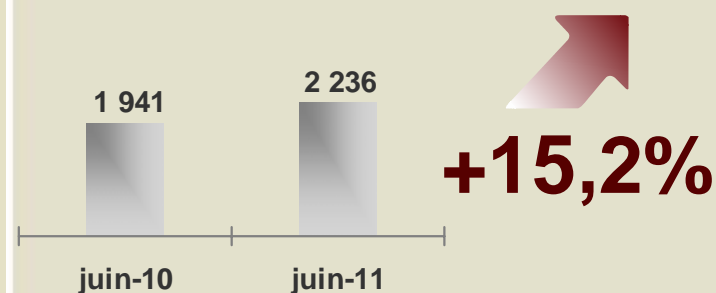
(*) évolution à périmètre constant en retirant S1-10 comme si SCB- Cameroun était déjà dans le périmètre à cette période

Comptes consolidés IFRS au 30 juin 2011

Résultat net consolidé en MDH



Résultat net part du groupe en MDH



RNC en hausse de +16,4%

RNPG en hausse de +15,2%

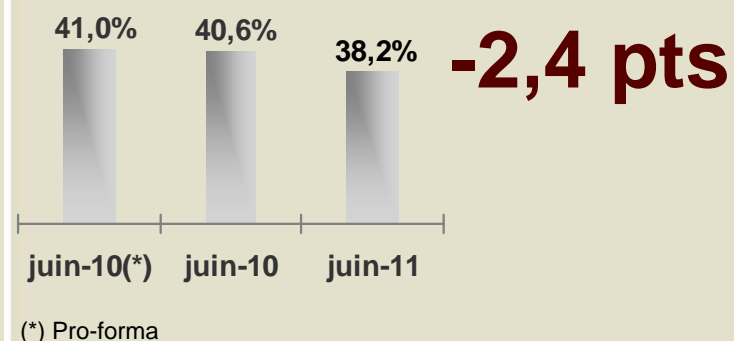
- **Des résultats annuels en progression**
 - +16,4% du RN (+15,5% pro forma)^(*)
 - +15,2% du RNPG (+14,7% pro forma)^(*)
- **Principaux contributeurs au RNPG :**
 - Attijariwafa bank (59%)
 - Wafa assurance et FCP (19%)
 - Wafasalaf (4%)
 - Attijaribank Tunisie (3%)
 - Wafabail (2%)
 - CBAO (2%)
 - CDC (2%)
 - UGB (2%)

(*) évolution à périmètre constant en retirant S1-10 comme si SCB-Cameroun était déjà dans le périmètre à cette période

Comptes consolidés IFRS au 30 juin 2011

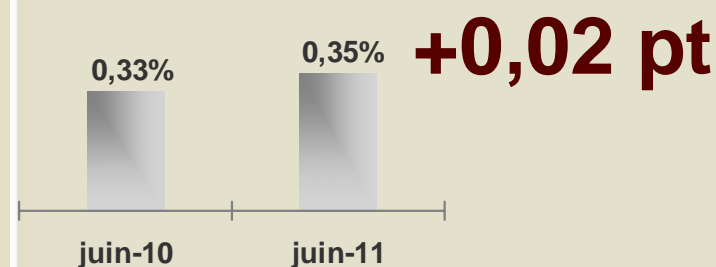
Coefficient d'exploitation et coût du risque maîtrisés

Coefficient d'exploitation



- Diminution de **2,4 points** du **coefficient d'exploitation**.
- Des **charges générales d'exploitation contenues** malgré les différents programmes d'investissement et de développement

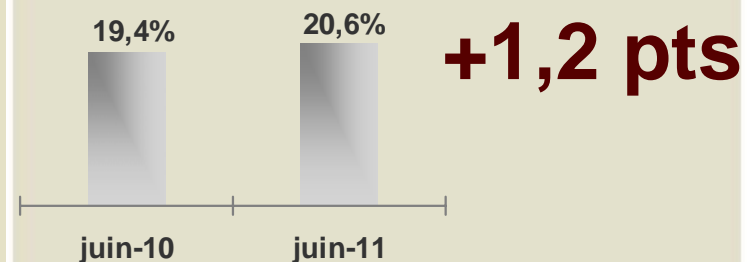
Coût du risque



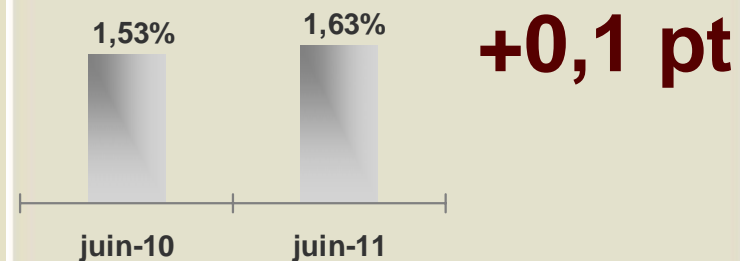
- Le coût du risque reste à un **niveau modéré** suite à la gestion rigoureuse des risques
- Principaux contributeurs au coût du risque par ordre décroissant : AWB, Attijaribank Tunisie, Wafasalaf, Wafabail et CBAO

Comptes consolidés IFRS au 30 juin 2011

ROE



ROA



Ratios de rentabilité aux meilleures normes

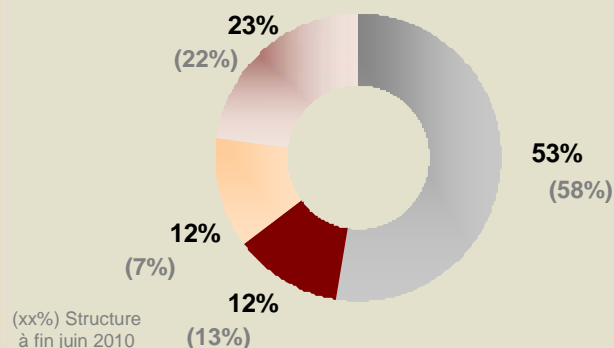
- **Renforcement de la solidité financière et de la rentabilité du Groupe :**
 - Hausse de **10%** des FP à **28 Mrds de Dhs** et de 9% du total bilan à 325 Mrds de Dhs
 - ROE en hausse de **1,2 pts** à 20,6%
 - ROA en évolution de **+0,1 pt** à 1,63%

ROE = Résultat net consolidé / Fonds propres groupe hors résultat net

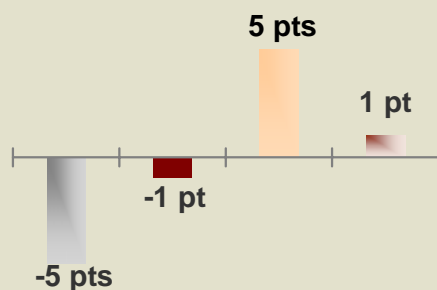
ROA = Résultat net consolidé / Total Bilan

Comptes consolidés IFRS au 30 juin 2011

Structure du PNB S1 2011



Variation de la structure du PNB entre S1 2010 et S1 2011



Banque Maroc, Europe et zone Offshore
 Assurance et Immobilier
 Sociétés de financement spécialisées
 Banque de Détails à l'International

Contributions par activité au PNB et RNPG consolidé en juin 2011

- **Changement de la structure du PNB par secteur :**
 - +5 pts** pour ASI : hausse de la contribution de Wafa Assurance.
 - +1 pt** pour BDDI : intégration d'une nouvelle filiale africaine
 - 5 pts** pour BMET : impact changement de périmètre de la BDDI et importante contribution de ASI
 - 1 pts** pour SFS : impact changement de la structure du PNB

Conjoncture macro-économique et financière

Faits marquants pour le Groupe AWB à fin
juin 2011

Comptes consolidés IFRS au 30 juin 2011

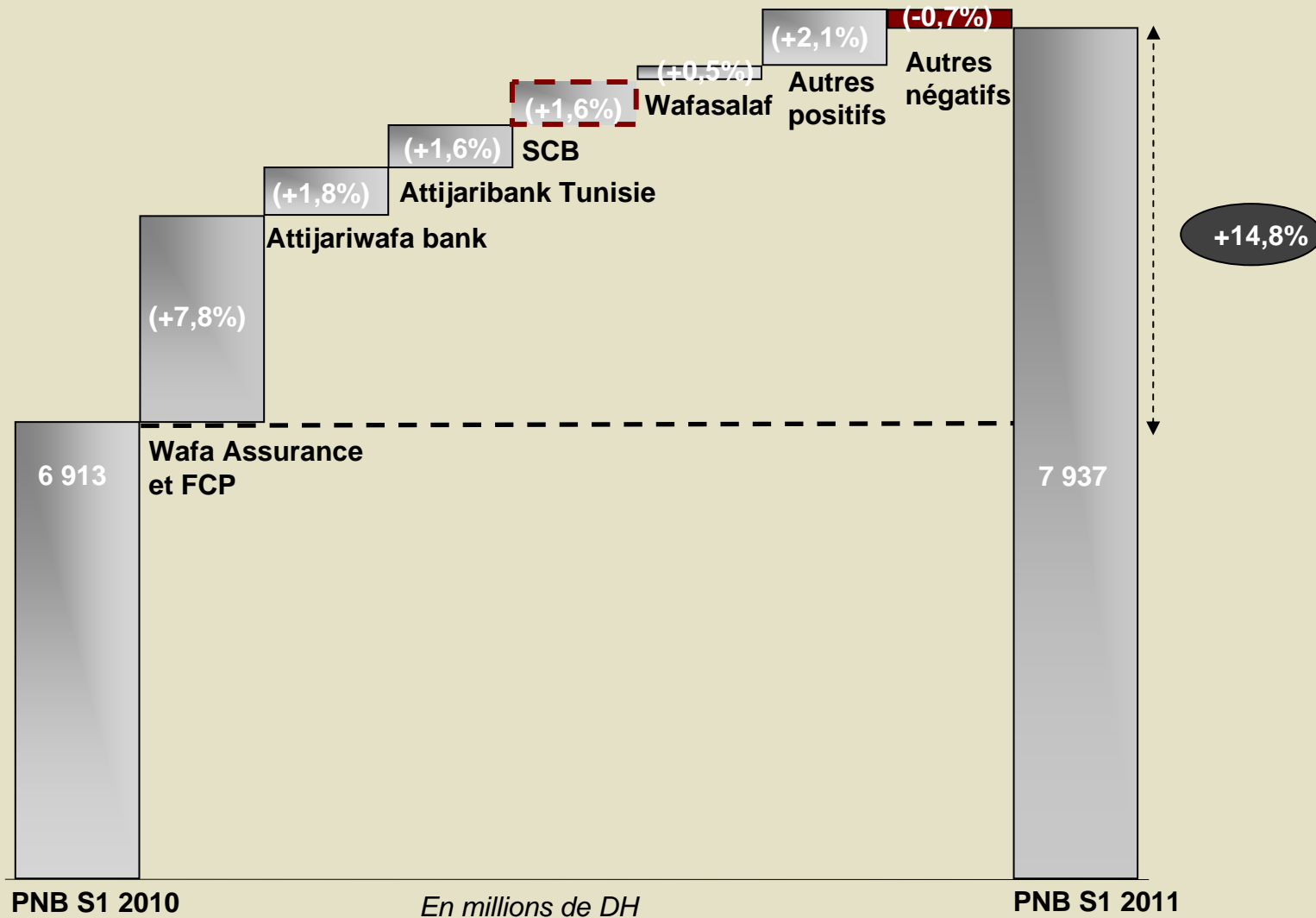
Contribution et analyse

Performance de l'action Attijariwafa bank

Composition de la progression du PNB Consolidé entre S1 2010 et S1 2011



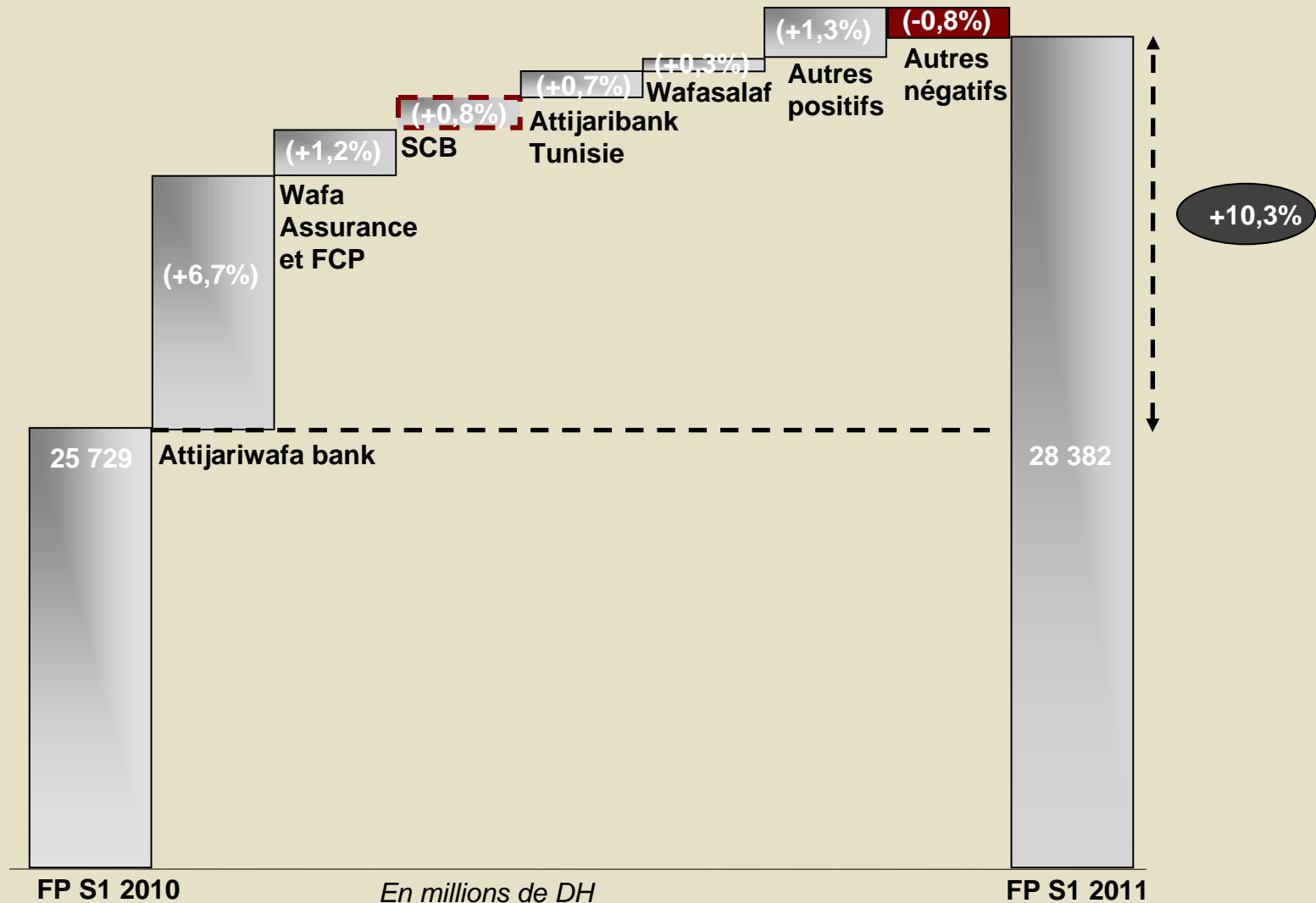
effet périmètre



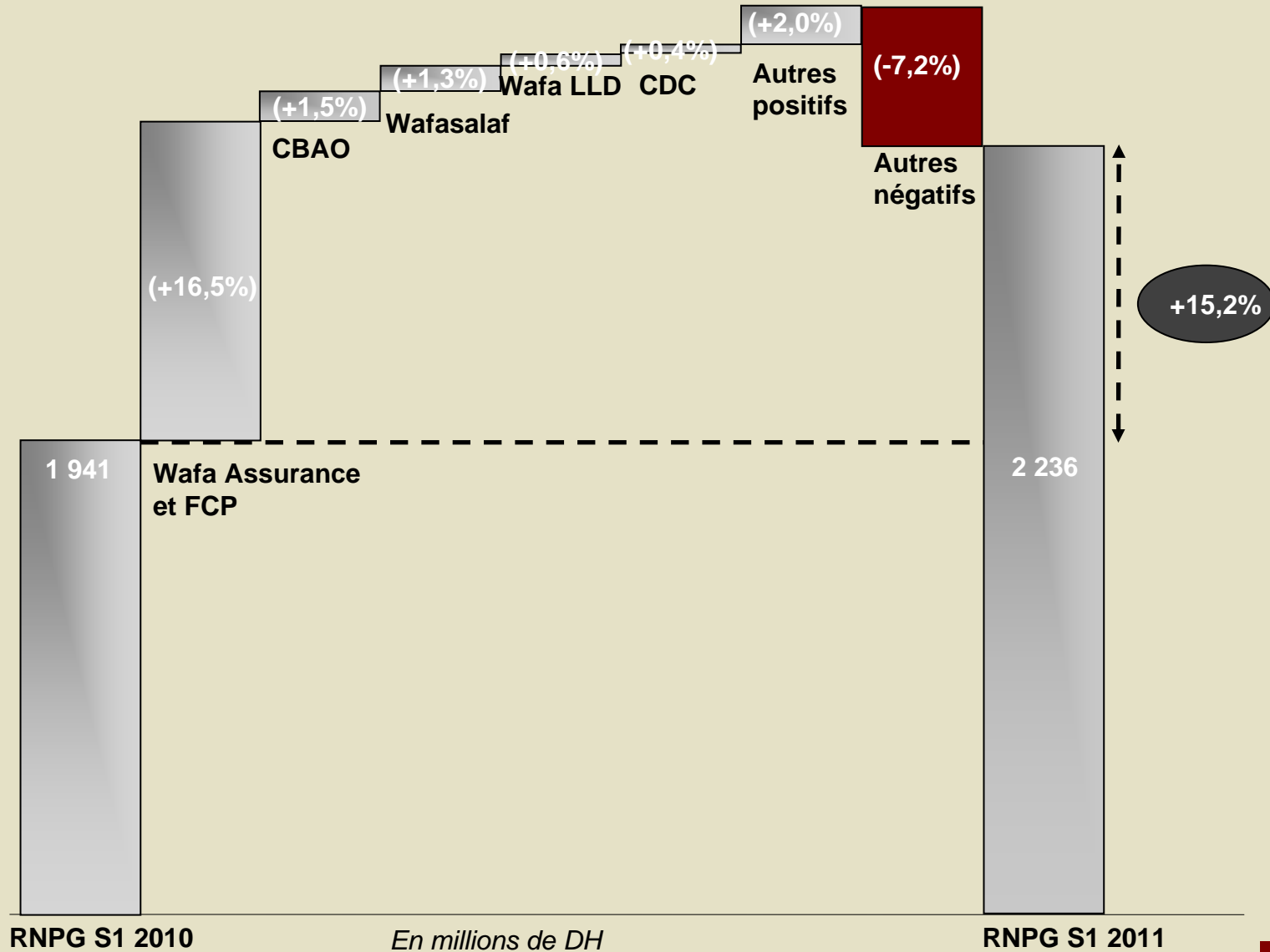
Composition de la progression des FP consolidés entre S1 2010 et S1 2011




effet périmètre



Composition de la progression du RNPG Consolidé entre S1 2010 et S1 2011



Principaux contributeurs au RNPG à fin juin 2011



Attijariwafa bank

En millions de DH

RNPG S1 2011

Principaux contributeurs au RNPG

1- Attijariwafa bank (social)

Résultats sociaux au 30 juin 2011

(En millions de dirhams)	30/06/2011	30/06/2010	Variation	
			En MDh	En (%)
PRODUIT NET BANCAIRE	4 636	4 301	334	7,8%
dont: Marge d'intérêt	3 135	2 761	374	13,5%
Marge sur commissions	512	481	31	6,5%
Résultat des opérations de marché	454	689	-235	-34,1%
CHARGES GENERALES D'EXPLOITATION	1 593	1 533	60	3,9%
RESULTAT BRUT D'EXPLOITATION	3 051	2 807	244	8,7%
Dotations nettes des reprises aux provisions clientèle	308	279	29	10,4%
Autres dotations nettes des reprises aux provisions	197	176	21	12,1%
RESULTAT COURANT	2 546	2 352	194	8,2%
RESULTAT NON COURANT	-1	0	0	NS
RESULTAT NET DE L'EXERCICE	1 842	1 672	171	10,2%

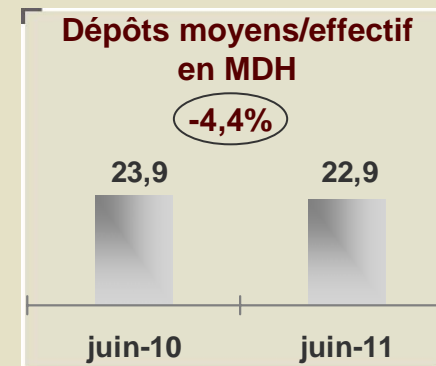
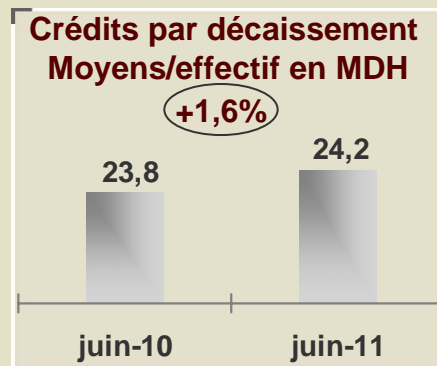

- **Capacité bénéficiaire améliorée** grâce à un positionnement solide de la banque et à une stratégie à la fois ambitieuse et réaliste
- **Charges contenues à +4%**, et ce malgré les différents projets engagés par la banque
- **Forte croissance du résultat net (+10%) à 1,8 Mrds de Dhs**

Principaux contributeurs au RNPG

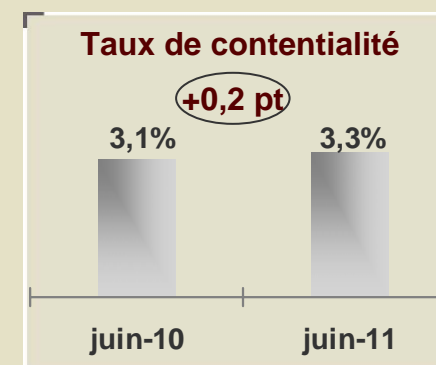
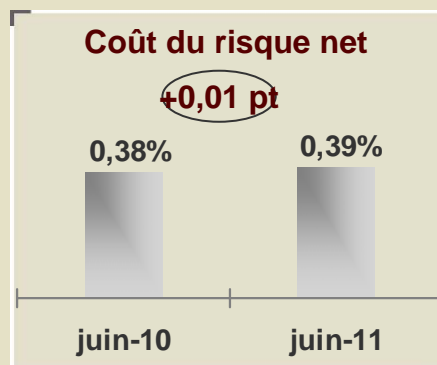
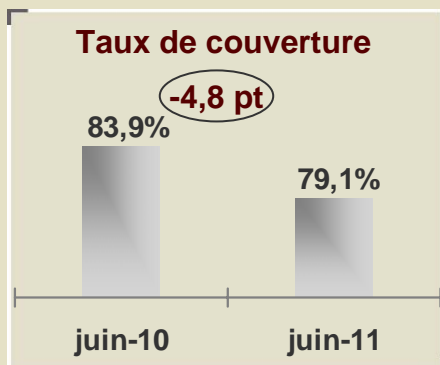
1- Attijariwafa bank (social)

Ratios

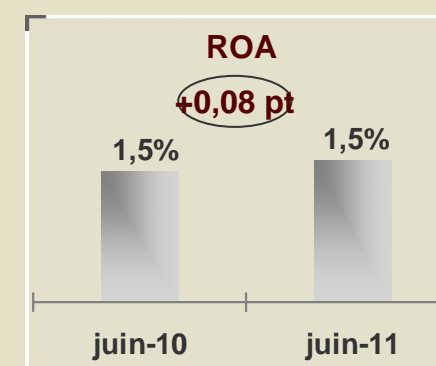
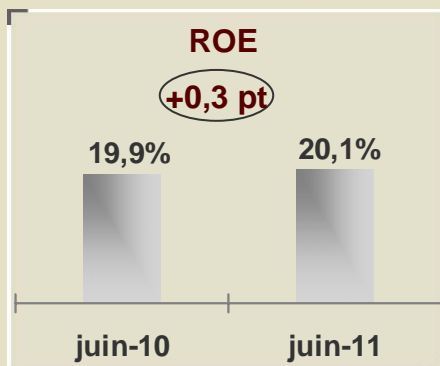
PRODUCTIVITE



RISQUE



RENTABILITE

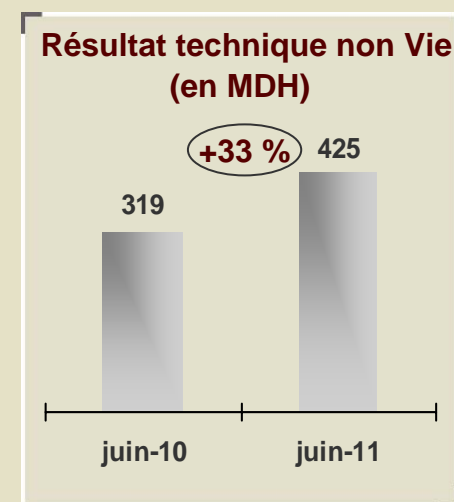
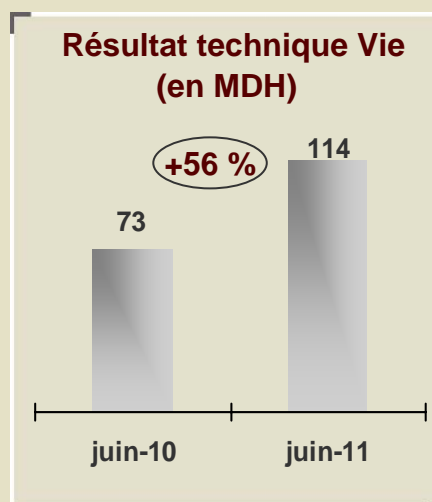
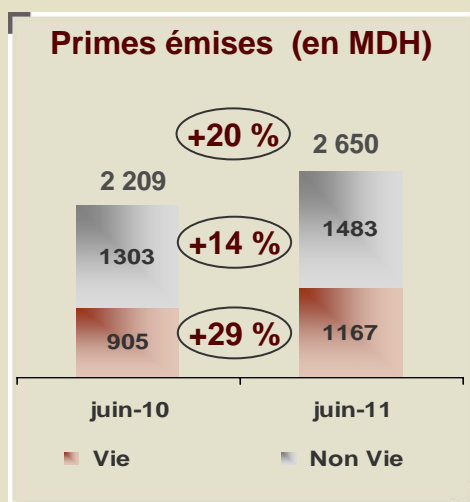


- ROE = Résultat Net / Fonds Propres après distribution et hors RN
- ROA = Résultat Net / Total Bilan

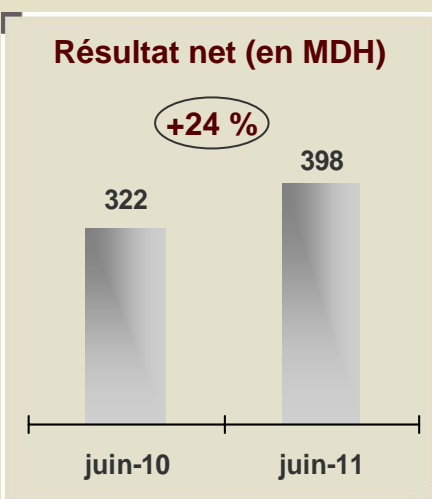
Principaux contributeurs au RNPG

2- Wafa Assurance

Activité



Compte de résultat

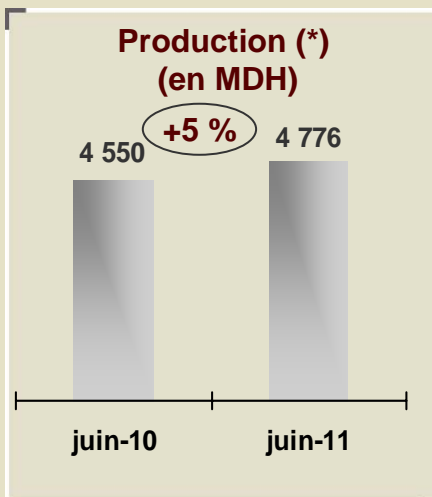


- Evènement secteur : signature effective du contrat programme Assurance 2011-2015.
- Wafa Assurance devient « producing member » du réseau INI (« International Network of Insurance ») et peut à ce titre structurer des solutions intégrées pour les entreprises marocaines ayant des besoins d'assurance à l'international.
- Agrément et début d'activité de « Wafa IMA Assitance » : une nouvelle ligne métier dans le Groupe.
- Réseau exclusif de 179 agences, soit 24 de plus sur le semestre.
- Recrutement de 43 personnes au 30 Juin 2011, portant l'effectif à 483.
- Mise en ligne du nouveau site internet de la compagnie en versions française et arabe (1er site en langue arabe du secteur des assurances).

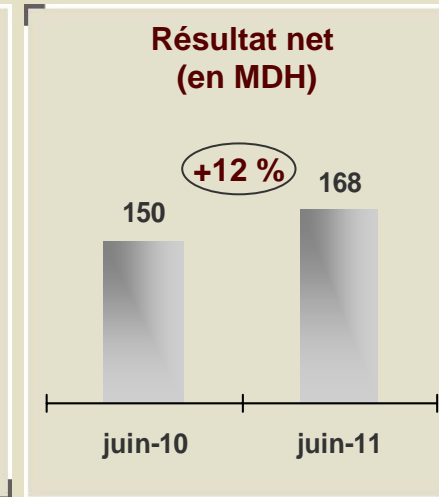
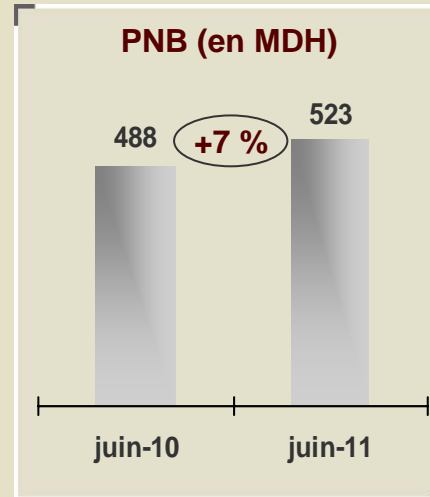
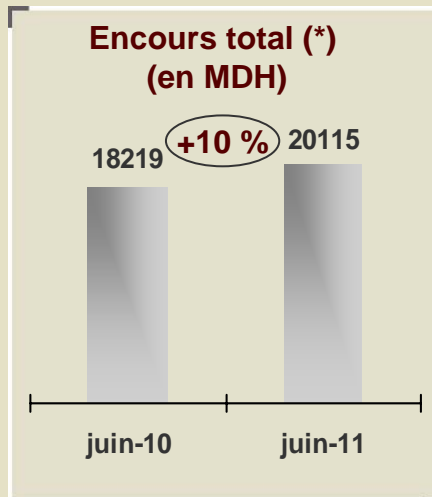
Principaux contributeurs au RNPG

3- Wafasalaf

Activité



Compte de résultat



(*) porté et géré

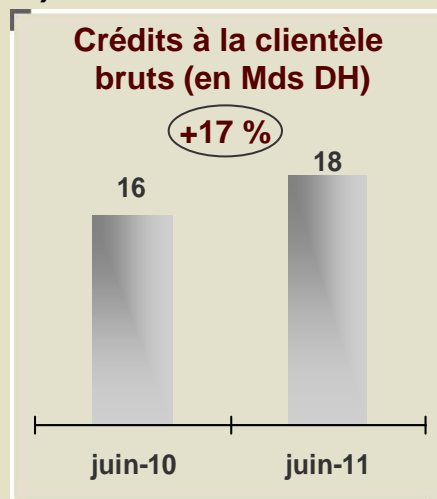
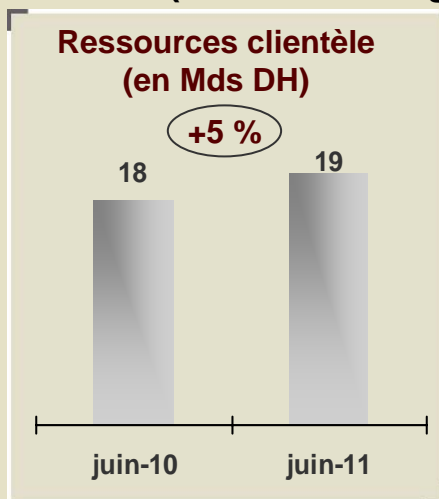
- Ouverture de la 42ème agence Wafasalaf à Béni Mellal.
- Démarrage du projet E-front, logiciel de gestion des Risques Opérationnels et du Contrôle Permanent.
- Wafasalaf a été la 1^{ère} société de crédit à s'être mise en conformité avec la loi de protection du consommateur dont les premiers impacts forts concernent : la suppression du Billet à ordre qui permettait l'accélération des procédures judiciaires à faible coût, la suppression du parrainage et la contrainte forte sur le crédit gratuit.

Principaux contributeurs au RNPG

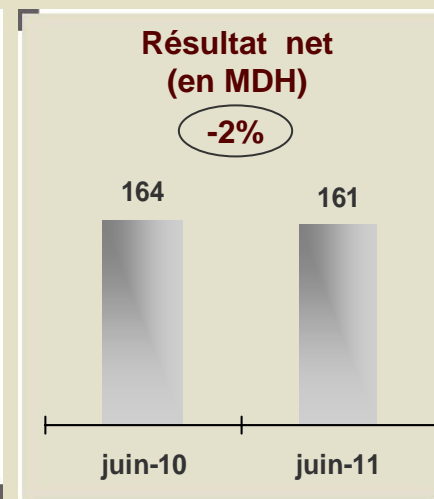
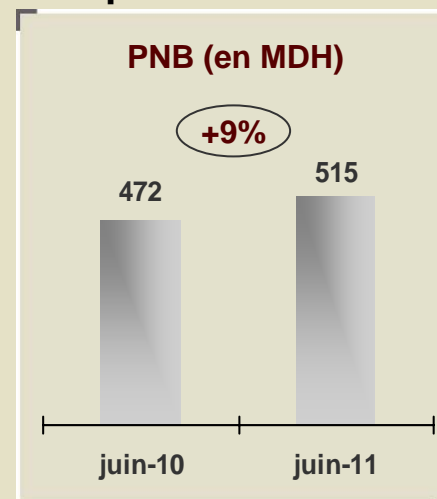
4- Attijari bank Tunisie

Cours 1 TND = 5,75204

Activité (encours en ligne)



Compte de résultat

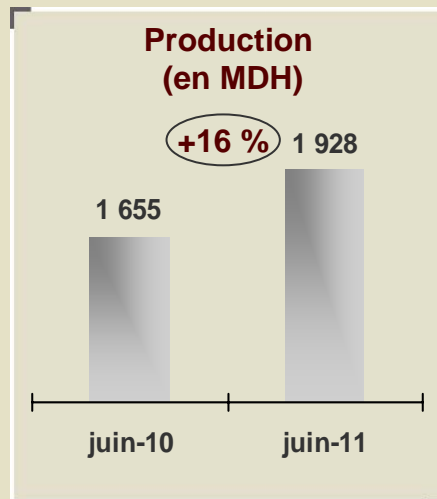


- Poursuite de l'extension du réseau avec l'ouverture de 6 nouveaux points de vente, portant le nombre total des agences à 175 à fin juin 2011;
- Dynamique commerciale et élargissement de l'optimisation de l'offre à travers le relooking des produits aux particuliers et le lancement de packs au profit de jeunes salariés;
- Mise en place d'un nouveau système transactionnel permettant une meilleure qualité de service à la clientèle et une efficacité opérationnelle;
- Participation au salon de l'immobilier;
- Sponsoring du 5^{ème} congrès Franco-Maghrébin de médecine interne ainsi que du forum de l'Union des Jeunes Euro-Maghrébin

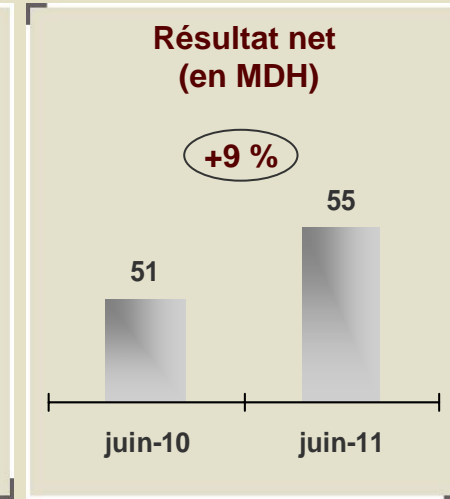
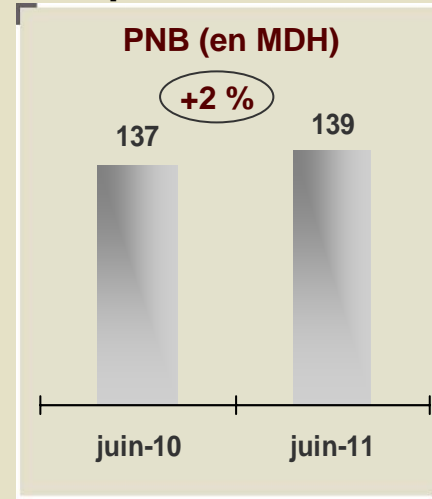
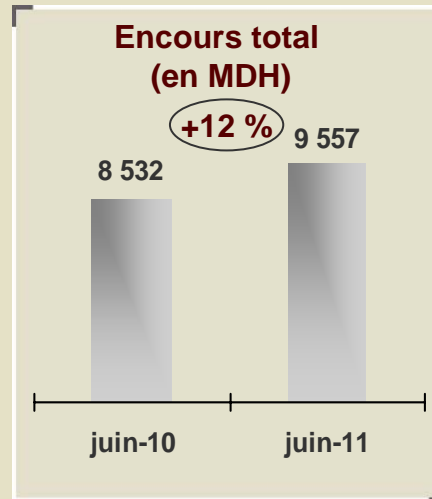
Principaux contributeurs au RNPG

5- Wafabail

Activité



Compte de résultat



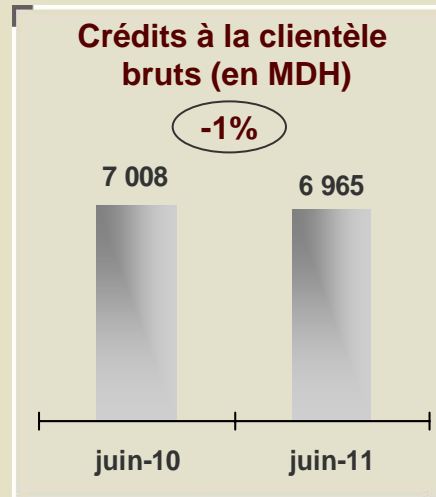
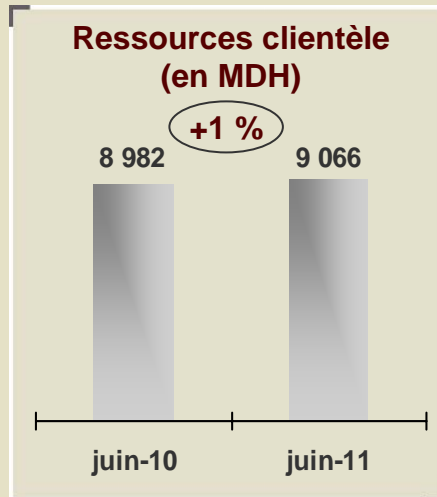
- Tendence baissière de la profession en terme de production en crédit-bail (-5% pour le 1^{er} trimestre 2011). A fin juin 2011, Wafabail est en progression de 16%.
- Forte progression du financement de l'équipement industriel (3,4 fois le montant de l'année dernière) qui vient combler le fort déficit enregistré au niveau du matériel de BTP qui a baissé de 62% sur la même période.
- Maintien au même niveau des créances en souffrance (6,06% par rapport à l'encours global). Cela résulte d'un effort de recouvrement intense développé en forte synergie avec les équipes du Réseau de la banque.
- Continuité du développement de projets structurants de transformation SI, visant une meilleure efficacité opérationnelle, à travers le démarrage du projet Front (évaluation offres prestataires suite à l'appel d'offre) et SIRH (phase cadrage).
- Continuité d'optimisation du coût de la ressource à travers le recours au programme de BSF dont le plafond est relevé à 4 milliards de dirhams.

Principaux contributeurs au RNPG

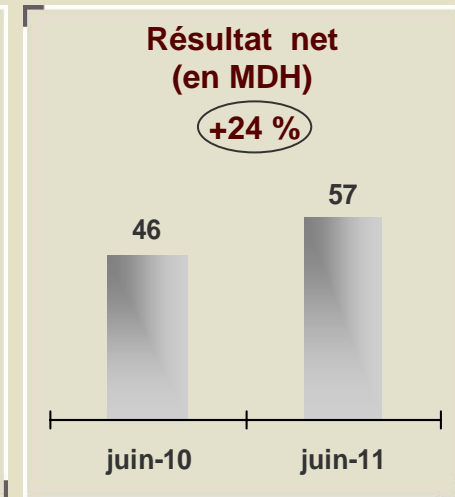
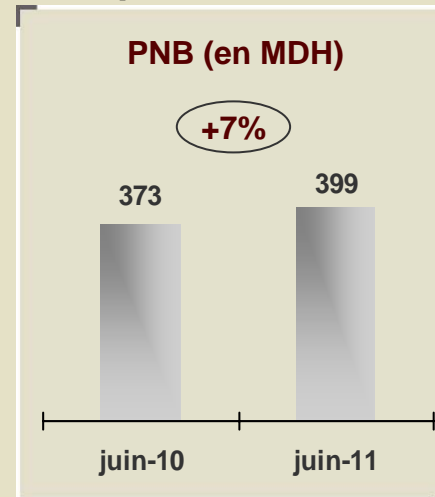
6- CBAO

Cours : 1 FCFA = 0,017269DH

Activité (encours en ligne)



Compte de résultat



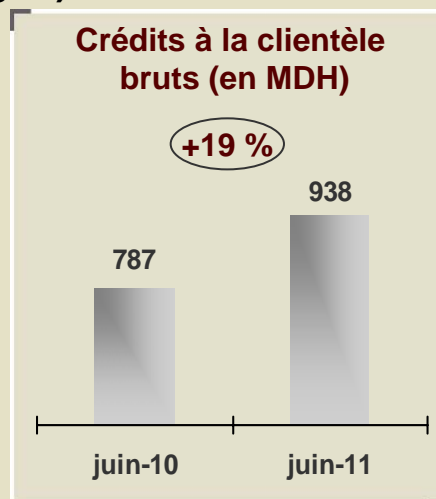
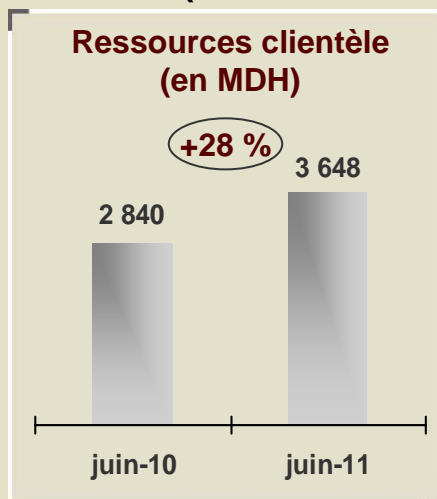
- Ouverture de 8 nouveaux points de vente, portant le réseau à 156;
- Vaste campagne de conquête de nouveaux clients portant le nombre de clients à 226 000 (+17% par rapport à fin 2010);
- Amélioration du coût du risque qui passe de 1,72% à 1,12%.

Principaux contributeurs au RNPG

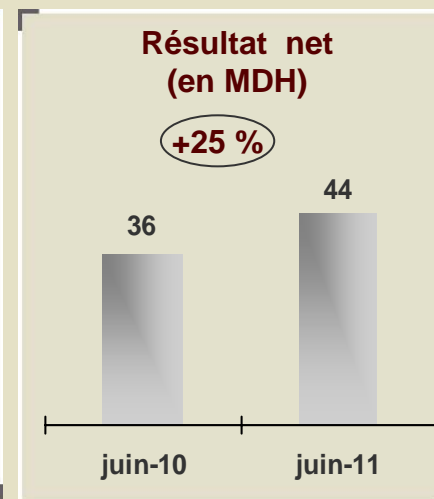
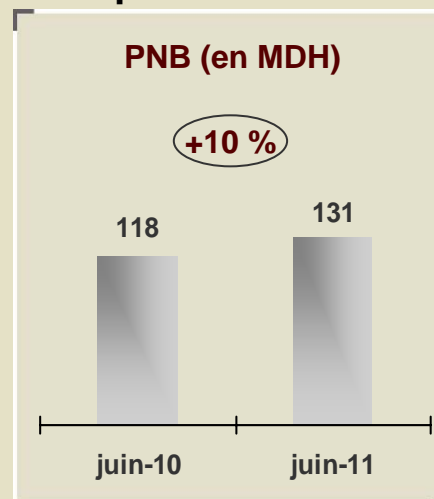
7- Crédit du Congo

Cours : 1 FCFA = 0,017269DH

Activité (encours en ligne)



Compte de résultat



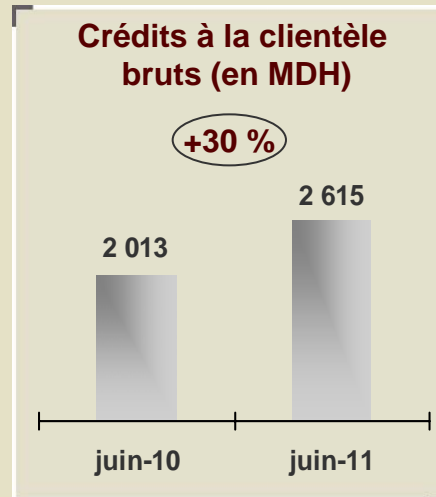
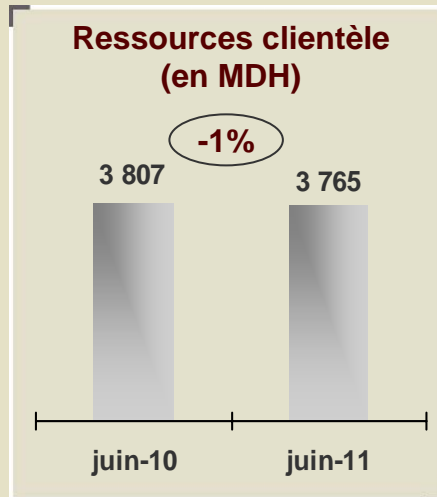
- Doublement du réseau d'agences;
- Poursuite du plan de transformation et d'intégration au niveau du groupe;
- Bonne dynamique commerciale donnant lieu à l'amélioration des ratios suivants:
 - Le coefficient d'exploitation passe de 56% à 51% entre juin 2010 et juin 2011;
 - La structure des dépôts s'améliore de 2 points, les ressources non rémunérés représentant 85% des dépôts à fin juin 2011.

Principaux contributeurs au RNPG

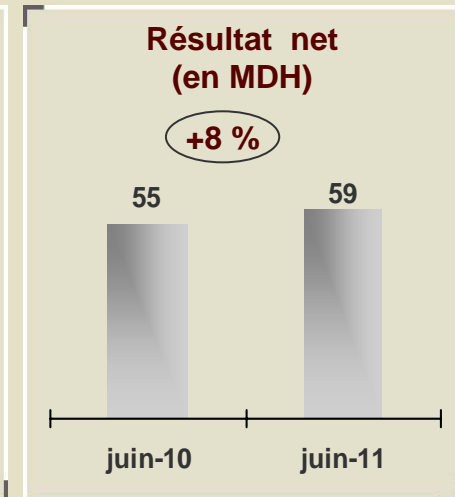
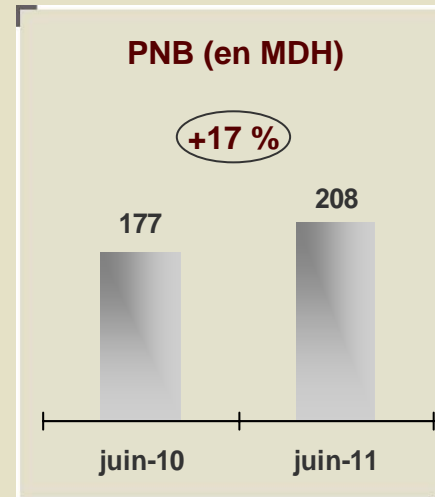
8- UGB

Cours : 1 FCFA = 0,017269DH

Activité (encours en ligne)



Compte de résultat



- Ouverture de quatre nouvelles agences;
- Poursuite du plan de transformation et d'intégration au niveau du groupe;
- Lancement d'une campagne qualité dans tout le réseau;
- Très bonnes réalisations commerciales et financières

Conjoncture macro-économique et financière

Faits marquants pour le Groupe AWB à fin
juin 2011

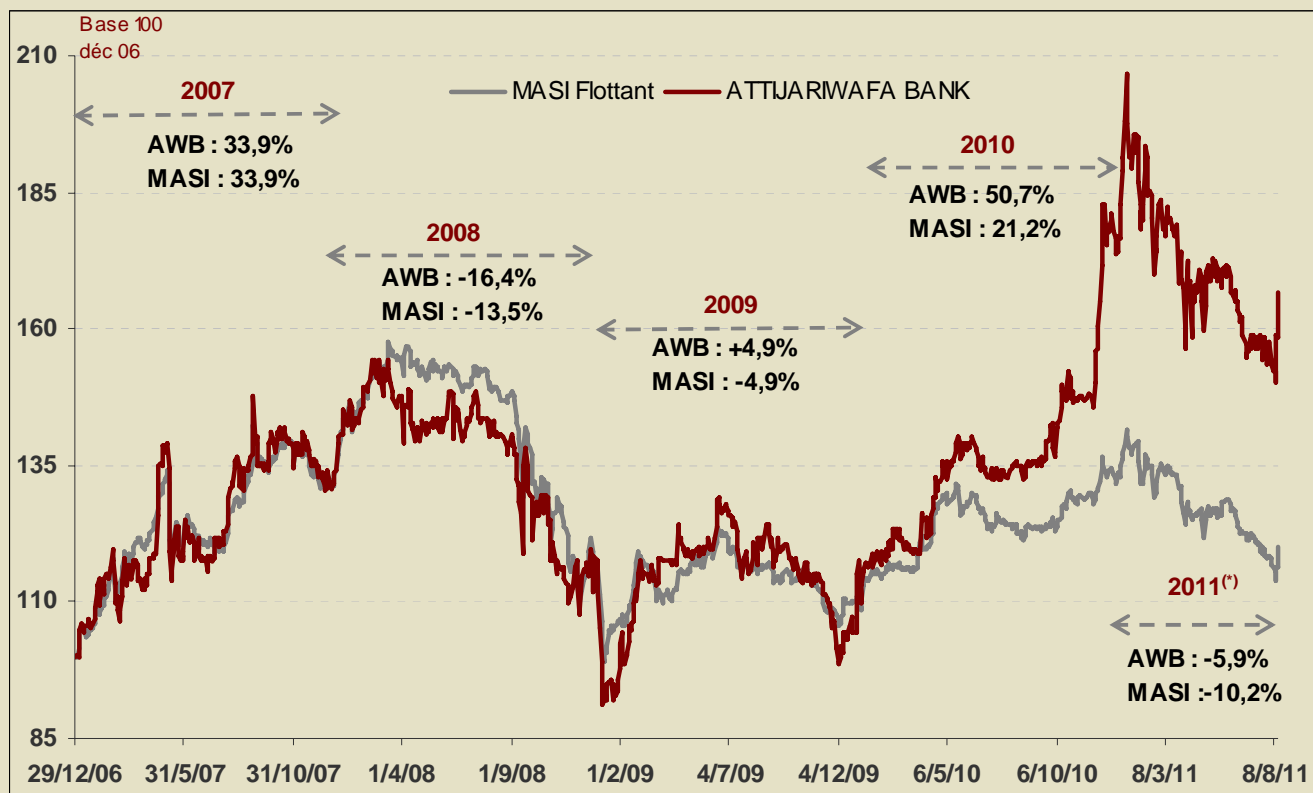
Comptes consolidés IFRS au 30 juin 2011

Contribution et analyse

Performance de l'action Attijariwafa bank

Performance de l'action Attijariwafa bank

Attijariwafa bank vs MASI du 29-12-06 au 12-08-11



(*) au 12-08-11

- Cours au 12 août 2011: **383 DH**
- **Première capitalisation du secteur bancaire et 2ème du Royaume : 73,9 Mrds de DH**
- Contre-performance de **-5,9%** de l'action Attijariwafa bank **contre -10,2% pour le MASI Flottant** et de **-11,3%** pour le **secteur bancaire**

Indicateurs boursiers Attijariwafa bank

Attijariwafa bank	31/12/2010	30/06/2011	12/08/2011
Cours	407	358	383
Plus haut	420	475	475
Plus bas	253	356	345
P/B (*)	3,28x	2,86x	3,06x
PER (*)	19,15x	15,45x	16,53x
DY	1,97%	2,23%	2,09%
Nombre d'action	192 995 960	192 995 960	192 995 960
Capitalisation boursière(**)	78 549	69 093	73 917

(**) en millions de dirhams

- Attijariwafa bank représente **le meilleur couple croissance / valorisation** du secteur bancaire marocain :
 - BPA en hausse de 15,2% entre juin 2010 et juin 2011
 - PER au 30-06 de 15,45x contre une moyenne de 20,2x pour le secteur
 - PER au 12-08 de 16,53x contre une moyenne de 20,7x pour le secteur

(*) Le PER et le P/B sont calculés sur la base du Résultat net part du groupe et des Fonds propres. Pour juin 2011, le RNPG est annualisé

PER = Cours / BPA de l'année en cours; P/B = Cours / FPPG de l'année en cours; DY = Dividende de l'année en cours/ cours